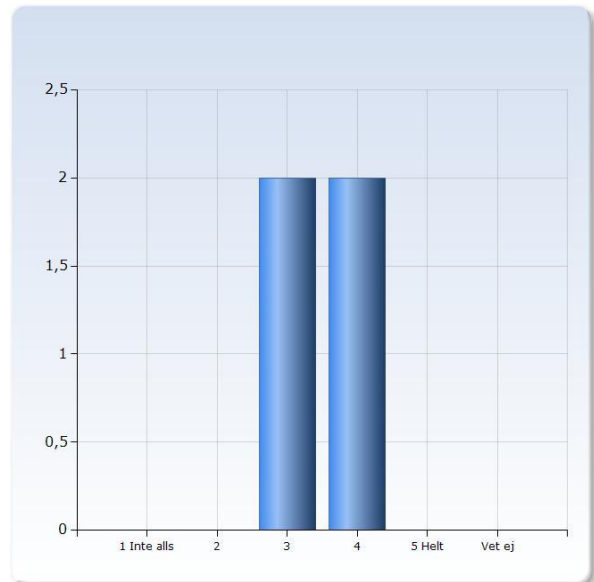


463 GE6016 Examensarbete i Geografi HT17

Antal respondenter: 16
Antal svar: 4
Svarsfrekvens: 25,00 %

1. Helhetsintrycket

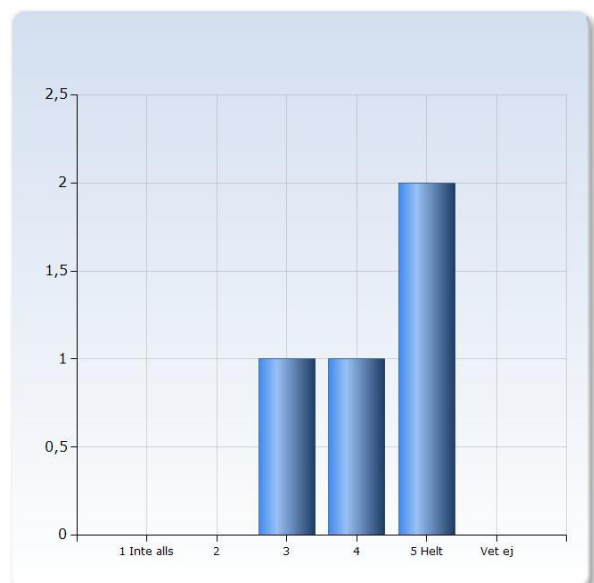
Överlag är jag nöjd med den här kursen	Antal svar
1 Inte alls	0 (0,0%)
2	0 (0,0%)
3	2 (50,0%)
4	2 (50,0%)
5 Helt	0 (0,0%)
Vet ej	0 (0,0%)
Summa	4 (100,0%)



2. Studentens insats

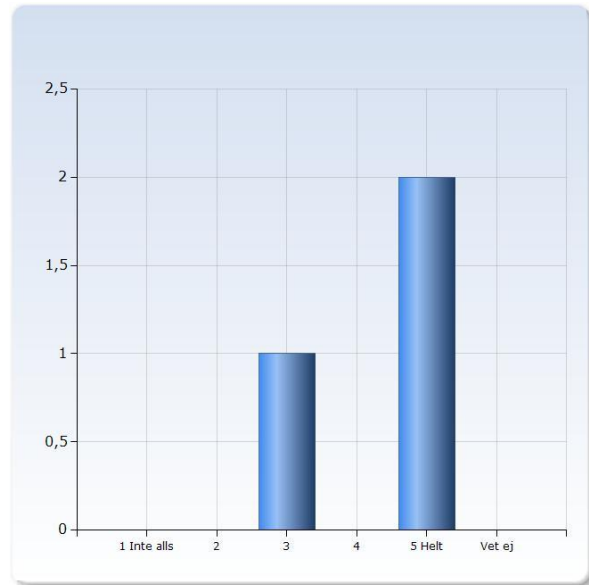
Jag är nöjd med min egen insats

Jag är nöjd med min egen insats	Antal svar
1 Inte alls	0 (0,0%)
2	0 (0,0%)
3	1 (25,0%)
4	1 (25,0%)
5 Helt	2 (50,0%)
Vet ej	0 (0,0%)
Summa	4 (100,0%)



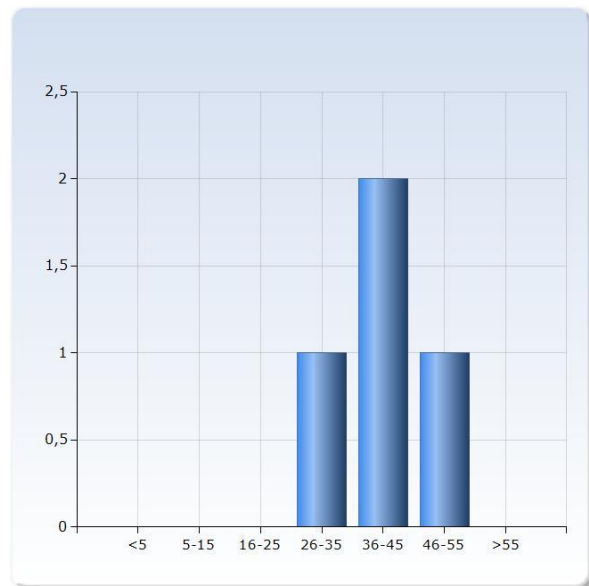
Jag har tagit ansvar för mitt eget lärande

Jag har tagit ansvar för mitt eget lärande	Antal svar
1 Inte alls	0 (0,0%)
2	0 (0,0%)
3	1 (33,3%)
4	0 (0,0%)
5 Helt	2 (66,7%)
Vet ej	0 (0,0%)
Summa	3 (100,0%)



3. Arbetsbelastning

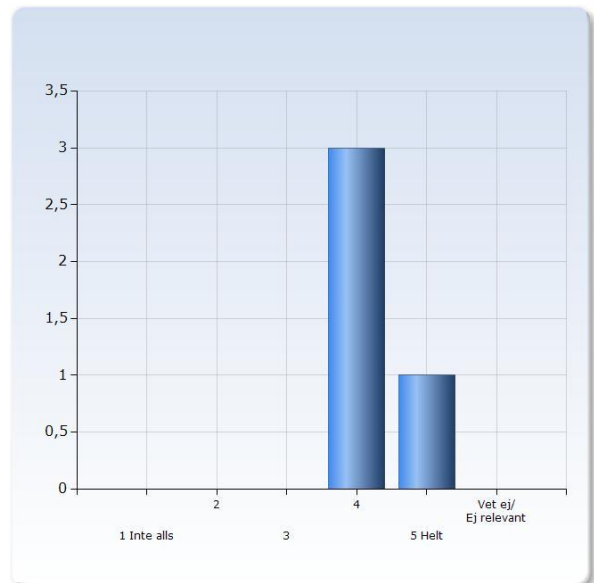
Ange hur många timmar i genomsnitt per vecka som du totalt lagt ner på kursen.	Antal svar
<5	0 (0,0%)
5-15	0 (0,0%)
16-25	0 (0,0%)
26-35	1 (25,0%)
36-45	2 (50,0%)
46-55	1 (25,0%)
>55	0 (0,0%)
Summa	4 (100,0%)



4. Tydliga mål

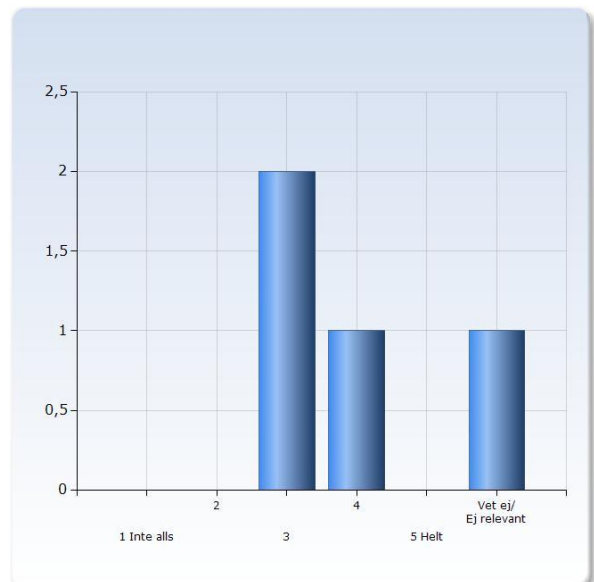
Det var tydligt vilka förväntade studieresultat jag förväntades nå

Det var tydligt vilka förväntade studieresultat jag förväntades nå	Antal svar
1 Inte alls	0 (0,0%)
2	0 (0,0%)
3	0 (0,0%)
4	3 (75,0%)
5 Helt	1 (25,0%)
Vet ej/ Ej relevant	0 (0,0%)
Summa	4 (100,0%)



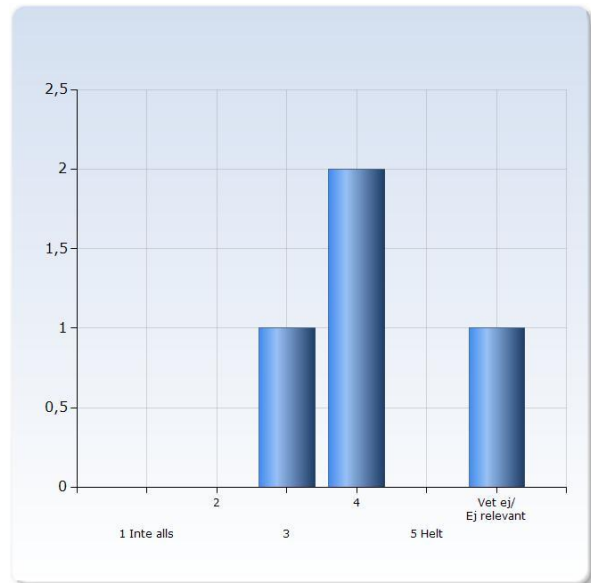
Jag har upplevt att kursens uppläggning varit relevant för att nå de förväntade studieresultaten

Jag har upplevt att kursens uppläggning varit relevant för att nå de förväntade studieresultaten	Antal svar
1 Inte alls	0 (0,0%)
2	0 (0,0%)
3	2 (50,0%)
4	1 (25,0%)
5 Helt	0 (0,0%)
Vet ej/ Ej relevant	1 (25,0%)
Summa	4 (100,0%)



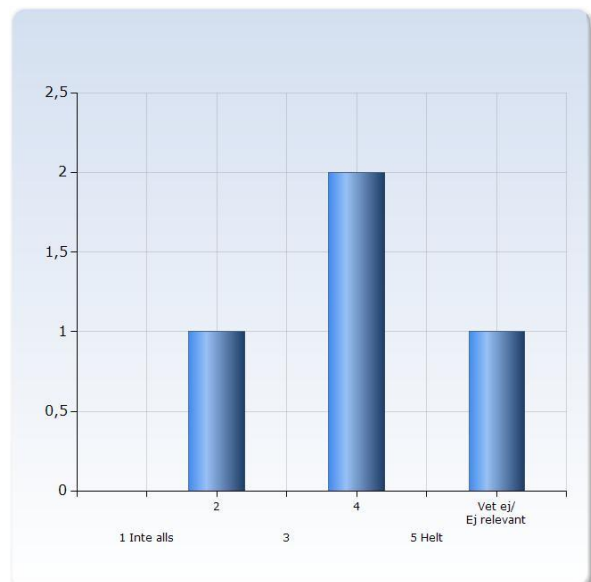
Betygskriterierna var relevanta för att bedöma hur väl jag uppfyllt de förväntade studieresultaten

Betygskriterierna var relevanta för att bedöma hur väl jag uppfyllt de förväntade studieresultaten	Antal svar
1 Inte alls	0 (0,0%)
2	0 (0,0%)
3	1 (25,0%)
4	2 (50,0%)
5 Helt	0 (0,0%)
Vet ej/ Ej relevant	1 (25,0%)
Summa	4 (100,0%)



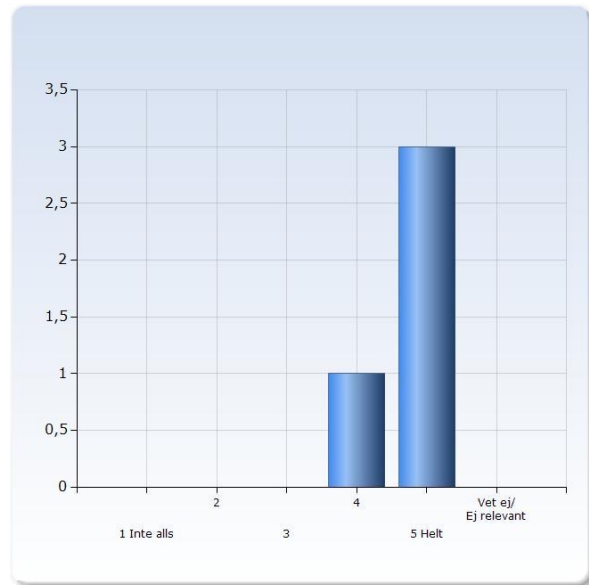
Kursen motsvarade mina förväntningar

Kursen motsvarade mina förväntningar	Antal svar
1 Inte alls	0 (0,0%)
2	1 (25,0%)
3	0 (0,0%)
4	2 (50,0%)
5 Helt	0 (0,0%)
Vet ej/ Ej relevant	1 (25,0%)
Summa	4 (100,0%)



Jag tror att jag kommer att ha nytta av det jag lärt mig efter utbildningen

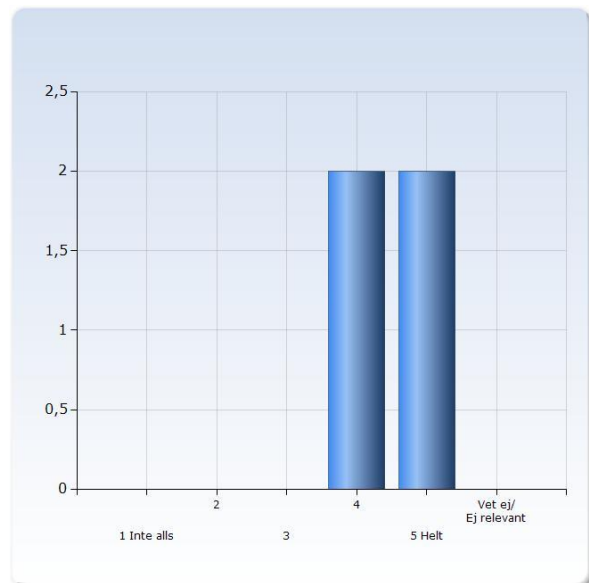
Jag tror att jag kommer att ha nytta av det jag lärt mig efter utbildningen	Antal svar
1 Inte alls	0 (0,0%)
2	0 (0,0%)
3	0 (0,0%)
4	1 (25,0%)
5 Helt	3 (75,0%)
Vet ej/ Ej relevant	0 (0,0%)
Summa	4 (100,0%)



5. God undervisning

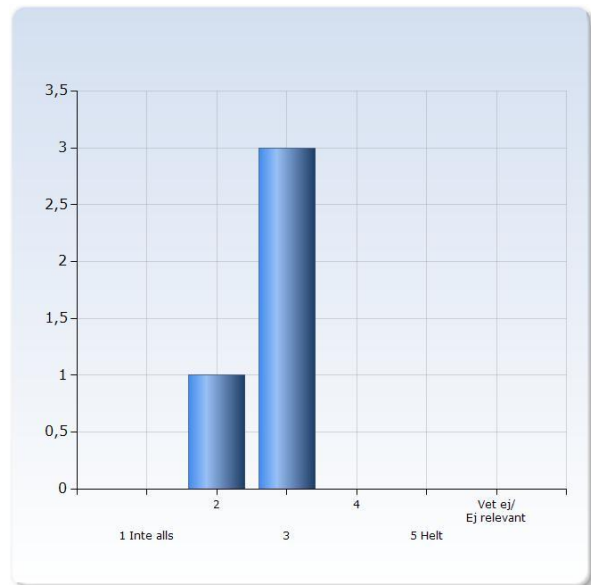
Jag anser att kursens förkunskapskrav var tillräckliga för att följa kursen

Jag anser att kursens förkunskapskrav var tillräckliga för att följa kursen	Antal svar
1 Inte alls	0 (0,0%)
2	0 (0,0%)
3	0 (0,0%)
4	2 (50,0%)
5 Helt	2 (50,0%)
Vet ej/ Ej relevant	0 (0,0%)
Summa	4 (100,0%)



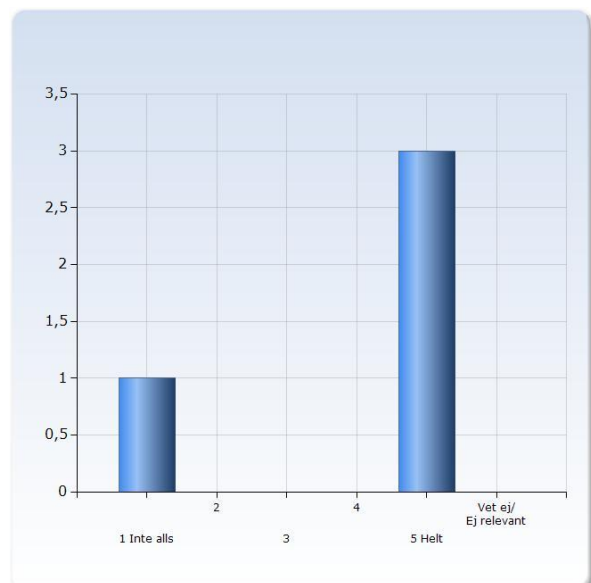
Jag upplever att kursen var väl strukturerad

Jag upplever att kursen var väl strukturerad	Antal svar
1 Inte alls	0 (0,0%)
2	1 (25,0%)
3	3 (75,0%)
4	0 (0,0%)
5 Helt	0 (0,0%)
Vet ej/ Ej relevant	0 (0,0%)
Summa	4 (100,0%)



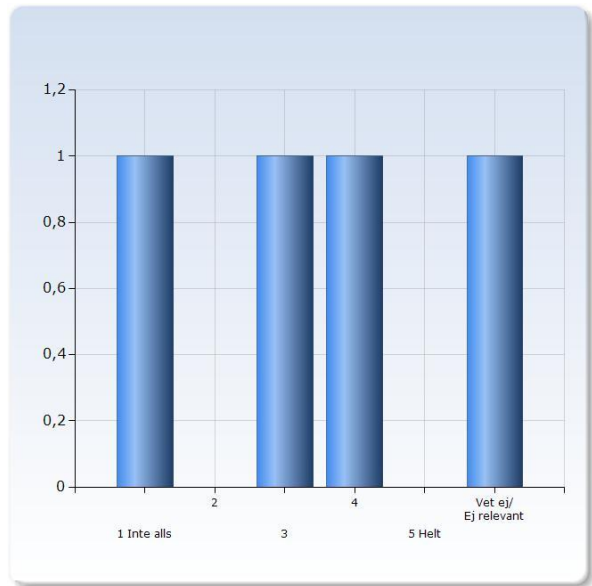
Jag anser att handledningen har hjälpt mig att nå de förväntade studieresultaten

Jag anser att handledningen har hjälpt mig att nå de förväntade studieresultaten	Antal svar
1 Inte alls	1 (25,0%)
2	0 (0,0%)
3	0 (0,0%)
4	0 (0,0%)
5 Helt	3 (75,0%)
Vet ej/ Ej relevant	0 (0,0%)
Summa	4 (100,0%)



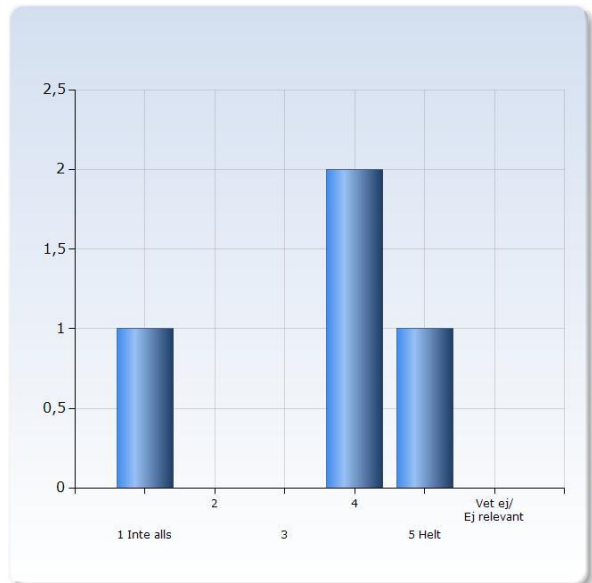
Övrig undervisning inom kursen har hjälpt mig att nå de förväntade studieresultaten

Övrig undervisning inom kursen har hjälpt mig att nå de förväntade studieresultaten	Antal svar
1 Inte alls	1 (25,0%)
2	0 (0,0%)
3	1 (25,0%)
4	1 (25,0%)
5 Helt	0 (0,0%)
Vet ej/ Ej relevant	1 (25,0%)
Summa	4 (100,0%)



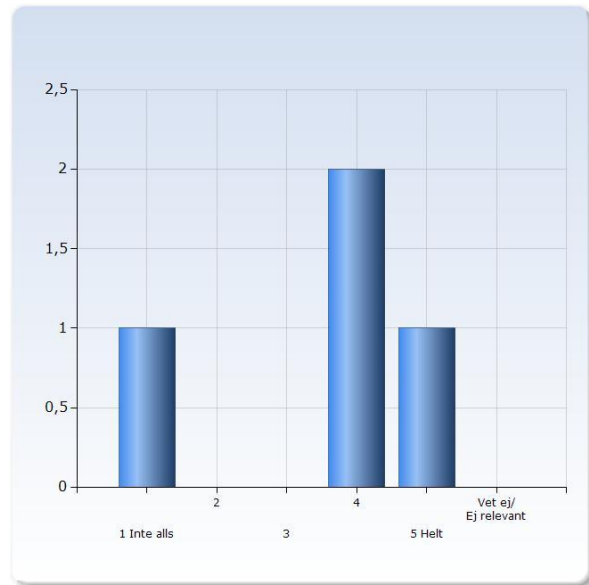
Jag har löpande fått konstruktiv kritik på mitt arbete

Jag har löpande fått konstruktiv kritik på mitt arbete	Antal svar
1 Inte alls	1 (25,0%)
2	0 (0,0%)
3	0 (0,0%)
4	2 (50,0%)
5 Helt	1 (25,0%)
Vet ej/ Ej relevant	0 (0,0%)
Summa	4 (100,0%)



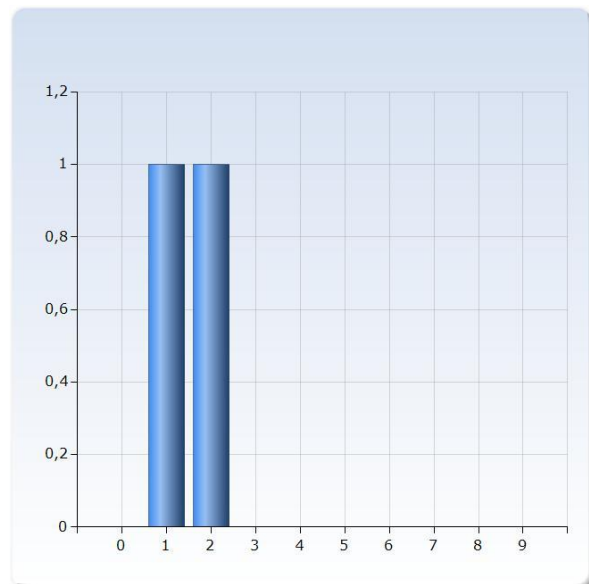
Jag har uppmuntrats att reflektera över mitt lärande under kursen

Jag har uppmuntrats att reflektera över mitt lärande under kursen	Antal svar
1 Inte alls	1 (25,0%)
2	0 (0,0%)
3	0 (0,0%)
4	2 (50,0%)
5 Helt	1 (25,0%)
Vet ej/ Ej relevant	0 (0,0%)
Summa	4 (100,0%)



6.Handledningstid: Jag uppskattar att jag i genomsnitt fått följande antal timmar i veckan i individuell handledning

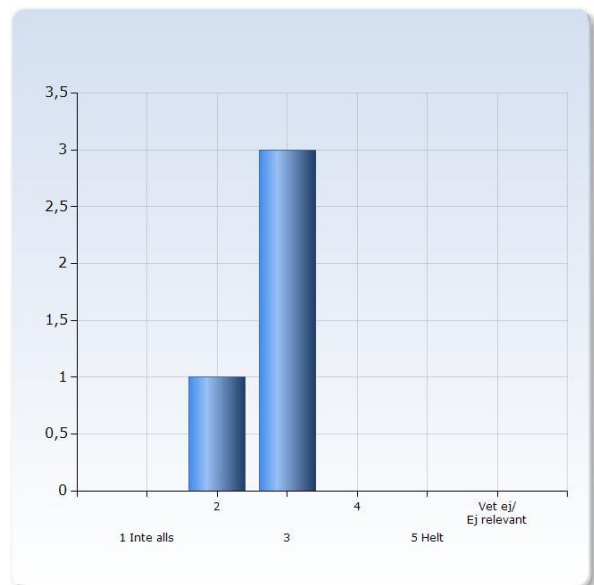
Handledningstid: Jag uppskattar att jag i genomsnitt fått följande antal timmar i veckan i individuell handledning	Antal svar
0	0 (0,0%)
1	1 (50,0%)
2	1 (50,0%)
3	0 (0,0%)
4	0 (0,0%)
5	0 (0,0%)
6	0 (0,0%)
7	0 (0,0%)
8	0 (0,0%)
9	0 (0,0%)
Summa	2 (100,0%)



7. Administration och studiemiljö

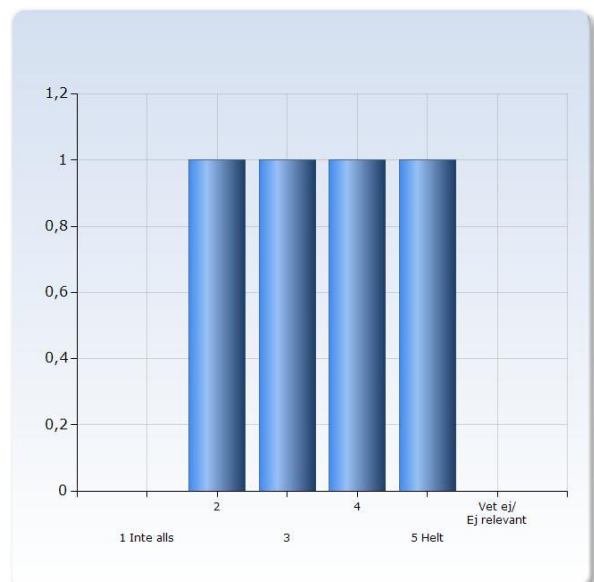
Jag upplever att kursen var väl organiserad

Jag upplever att kursen var väl organiserad	Antal svar
1 Inte alls	0 (0,0%)
2	1 (25,0%)
3	3 (75,0%)
4	0 (0,0%)
5 Helt	0 (0,0%)
Vet ej/ Ej relevant	0 (0,0%)
Summa	4 (100,0%)



Jag har kunnat hitta den information jag tyckt mig behöva innan och under kursen

Jag har kunnat hitta den information jag tyckt mig behöva innan och under kursen	Antal svar
1 Inte alls	0 (0,0%)
2	1 (25,0%)
3	1 (25,0%)
4	1 (25,0%)
5 Helt	1 (25,0%)
Vet ej/ Ej relevant	0 (0,0%)
Summa	4 (100,0%)



Jag kunde få stöd när jag behövde det

Jag kunde få stöd när jag behövde det	Antal svar
1 Inte alls	0 (0,0%)
2	1 (25,0%)
3	2 (50,0%)
4	0 (0,0%)
5 Helt	1 (25,0%)
Vet ej/ Ej relevant	0 (0,0%)
Summa	4 (100,0%)

