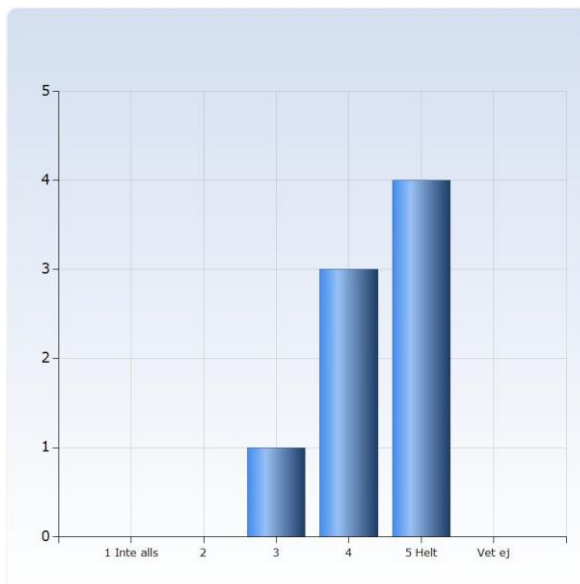


463 GE7069 Trafik och Miljö HT17

Antal respondenter: 12
Antal svar: 8
Svarsfrekvens: 66,67 %

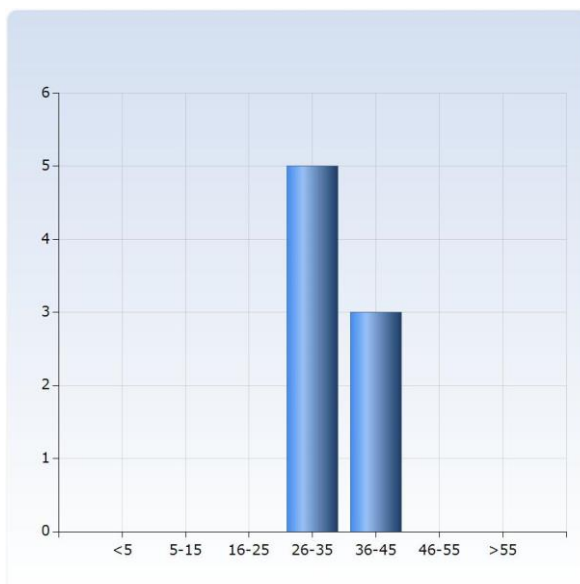
1. Helhetsintrycket

Överlag är jag nöjd med den här kursen	Antal svar
1 Inte alls	0 (0,0%)
2	0 (0,0%)
3	1 (12,5%)
4	3 (37,5%)
5 Helt	4 (50,0%)
Vet ej	0 (0,0%)
Summa	8 (100,0%)



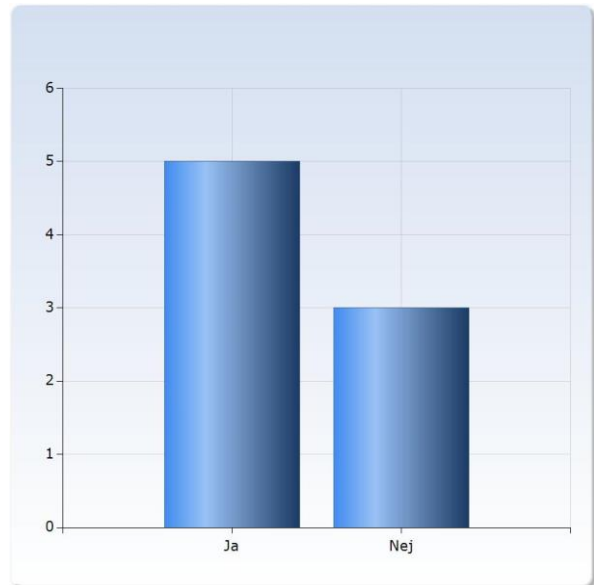
2. Arbetsbelastning

Ange hur många timmar i genomsnitt per vecka som du totalt lagt ner på kursen, inklusive självstudier och schemabunden tid.	Antal svar
<5	0 (0,0%)
5-15	0 (0,0%)
16-25	0 (0,0%)
26-35	5 (62,5%)
36-45	3 (37,5%)
46-55	0 (0,0%)
>55	0 (0,0%)
Summa	8 (100,0%)



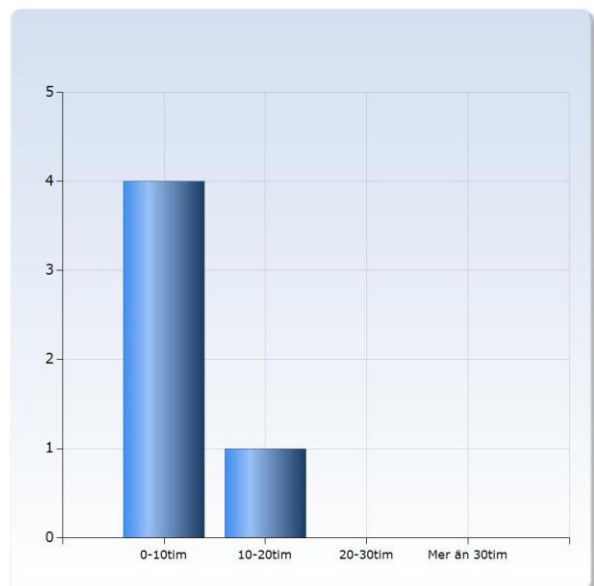
3. Har du arbetat eller läst en annan kurs vid sidan av Trafik och Miljö?

Har du arbetat eller läst en annan kurs vid sidan av Trafik och Miljö?	Antal svar
Ja	5 (62,5%)
Nej	3 (37,5%)
Summa	8 (100,0%)



4. Hur mycket tid har du lagt ner på arbete/annan kurs per vecka?

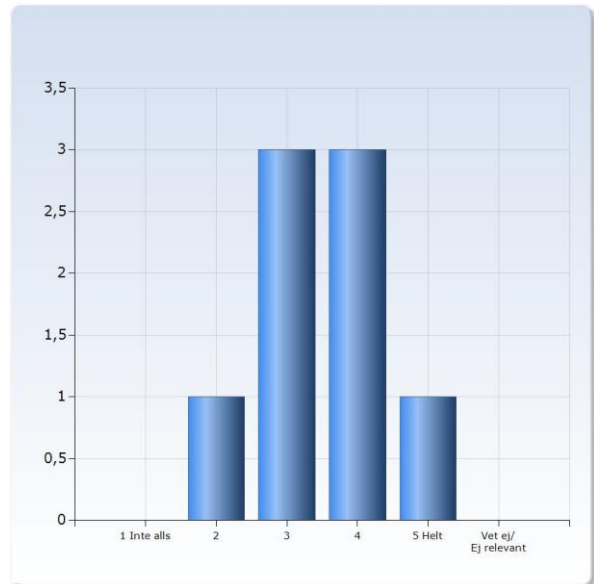
Hur mycket tid har du lagt ner på arbete /annan kurs per vecka?	Antal svar
0-10tim	4 (80,0%)
10-20tim	1 (20,0%)
20-30tim	0 (0,0%)
Mer än 30tim	0 (0,0%)
Summa	5 (100,0%)



5. Tydliga mål

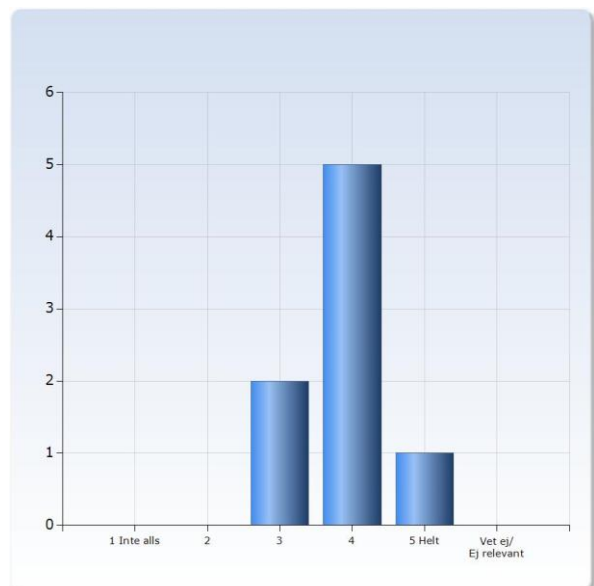
Det var tydligt för mig vad jag förväntades lära mig

Det var tydligt för mig vad jag förväntades lära mig	Antal svar
1 Inte alls	0 (0,0%)
2	1 (12,5%)
3	3 (37,5%)
4	3 (37,5%)
5 Helt	1 (12,5%)
Vet ej/ Ej relevant	0 (0,0%)
Summa	8 (100,0%)



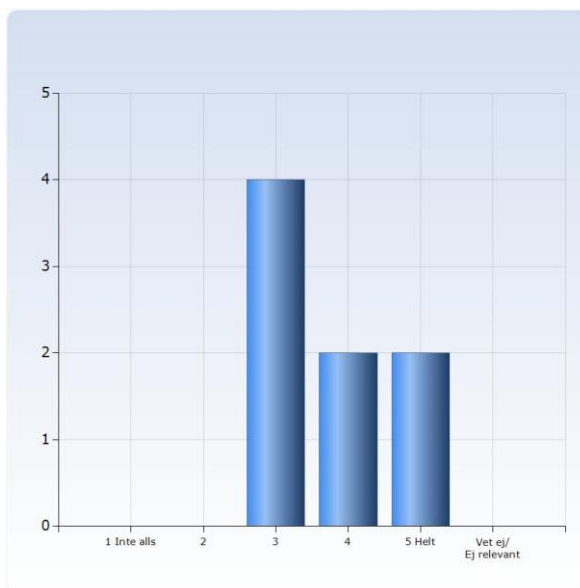
Jag har upplevt att kursens innehåll och undervisningsformer varit relevanta för de förväntade studieresultaten

Jag har upplevt att kursens innehåll och undervisningsformer varit relevanta för de förväntade studieresultaten	Antal svar
1 Inte alls	0 (0,0%)
2	0 (0,0%)
3	2 (25,0%)
4	5 (62,5%)
5 Helt	1 (12,5%)
Vet ej/ Ej relevant	0 (0,0%)
Summa	8 (100,0%)



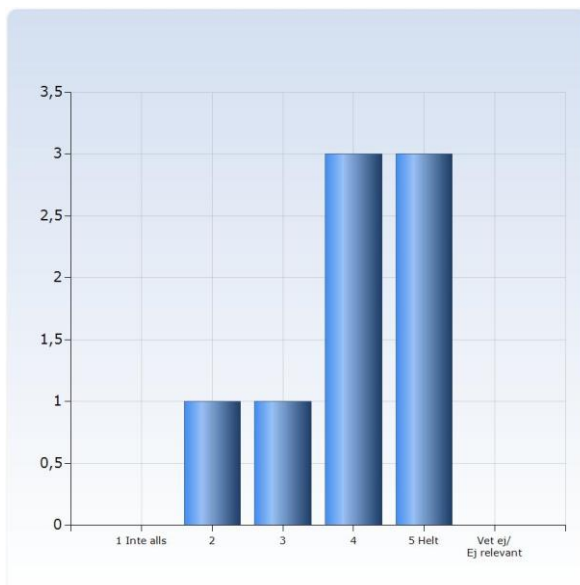
Examinationen testade hur väl jag uppfyllt de förväntade studieresultaten

Examinationen testade hur väl jag uppfyllt de förväntade studieresultaten	Antal svar
1 Inte alls	0 (0,0%)
2	0 (0,0%)
3	4 (50,0%)
4	2 (25,0%)
5 Helt	2 (25,0%)
Vet ej/ Ej relevant	0 (0,0%)
Summa	8 (100,0%)



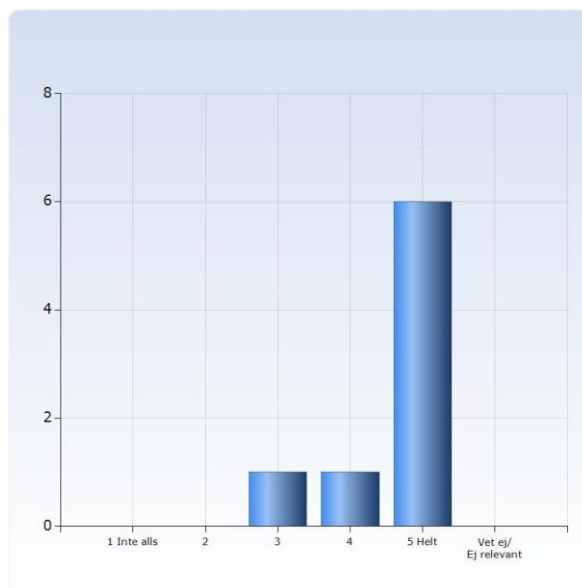
Kursen motsvarade mina förväntningar

Kursen motsvarade mina förväntningar	Antal svar
1 Inte alls	0 (0,0%)
2	1 (12,5%)
3	1 (12,5%)
4	3 (37,5%)
5 Helt	3 (37,5%)
Vet ej/ Ej relevant	0 (0,0%)
Summa	8 (100,0%)



Jag tror att jag kommer att ha nytta av det jag lärt mig efter utbildningen

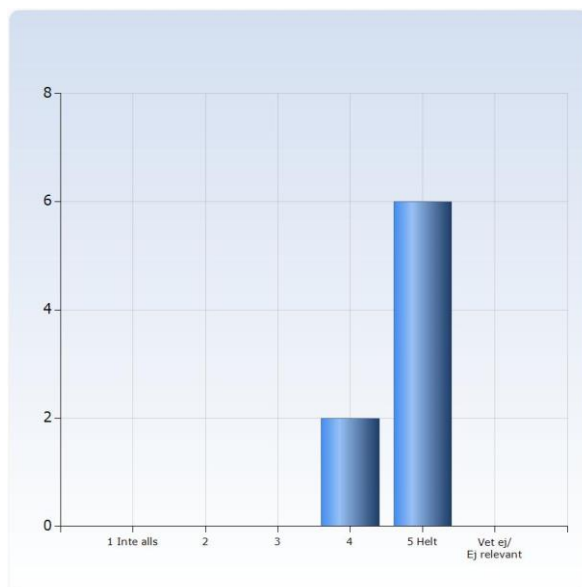
Jag tror att jag kommer att ha nytta av det jag lärt mig efter utbildningen	Antal svar
1 Inte alls	0 (0,0%)
2	0 (0,0%)
3	1 (12,5%)
4	1 (12,5%)
5 Helt	6 (75,0%)
Vet ej/ Ej relevant	0 (0,0%)
Summa	8 (100,0%)



6. God undervisning

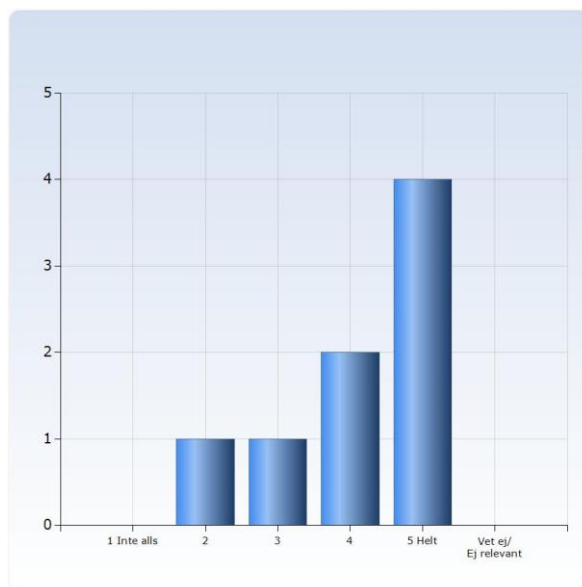
Jag anser att kursens förkunskapskrav var tillräckliga för att följa kursen

Jag anser att kursens förkunskapskrav var tillräckliga för att följa kursen	Antal svar
1 Inte alls	0 (0,0%)
2	0 (0,0%)
3	0 (0,0%)
4	2 (25,0%)
5 Helt	6 (75,0%)
Vet ej/ Ej relevant	0 (0,0%)
Summa	8 (100,0%)



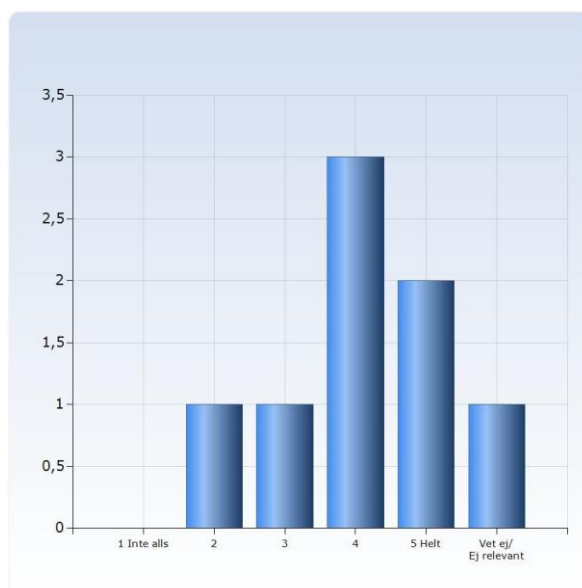
Jag upplever att kursen var väl strukturerad

Jag upplever att kursen var väl strukturerad	Antal svar
1 Inte alls	0 (0,0%)
2	1 (12,5%)
3	1 (12,5%)
4	2 (25,0%)
5 Helt	4 (50,0%)
Vet ej/ Ej relevant	0 (0,0%)
Summa	8 (100,0%)



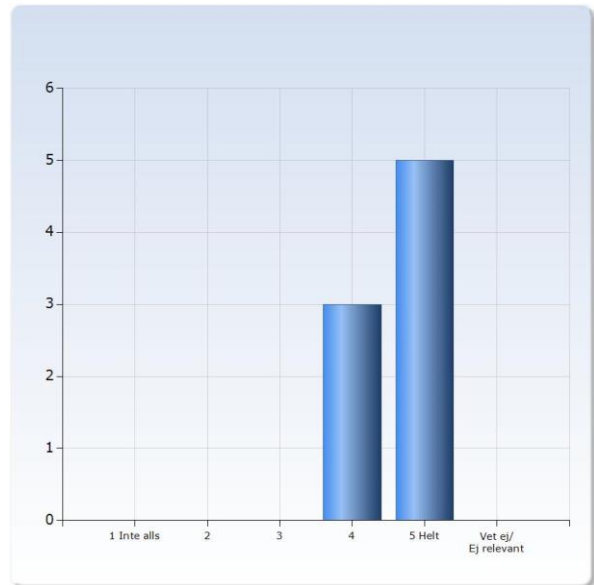
Jag anser att lärarna har hjälpt mig att nå de förväntade studieresultaten

Jag anser att lärarna har hjälpt mig att nå de förväntade studieresultaten	Antal svar
1 Inte alls	0 (0,0%)
2	1 (12,5%)
3	1 (12,5%)
4	3 (37,5%)
5 Helt	2 (25,0%)
Vet ej/ Ej relevant	1 (12,5%)
Summa	8 (100,0%)



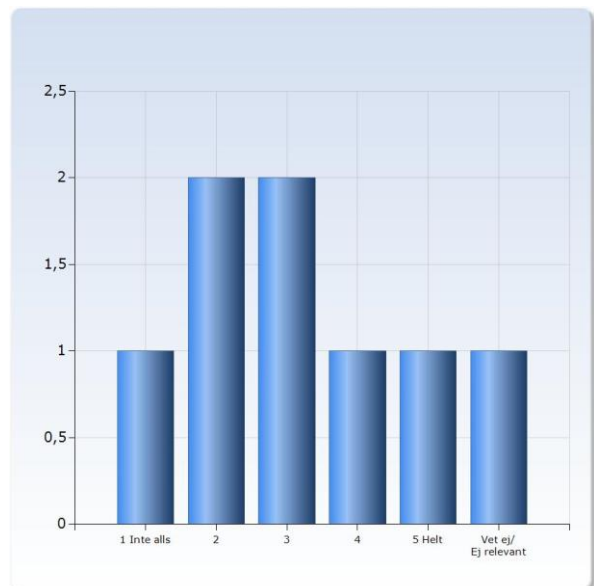
Jag kunde förstå det som undervisades

Jag kunde förstå det som undervisades	Antal svar
1 Inte alls	0 (0,0%)
2	0 (0,0%)
3	0 (0,0%)
4	3 (37,5%)
5 Helt	5 (62,5%)
Vet ej/ Ej relevant	0 (0,0%)
Summa	8 (100,0%)



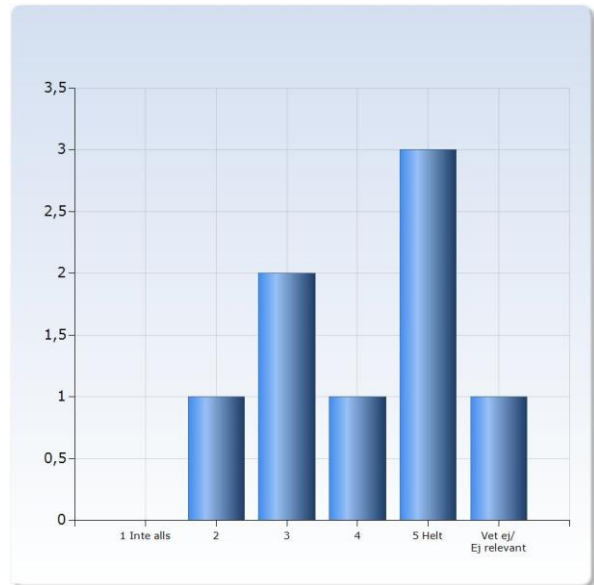
Jag har fått konstruktiv kritik på mina prestationer

Jag har fått konstruktiv kritik på mina prestationer	Antal svar
1 Inte alls	1 (12,5%)
2	2 (25,0%)
3	2 (25,0%)
4	1 (12,5%)
5 Helt	1 (12,5%)
Vet ej/ Ej relevant	1 (12,5%)
Summa	8 (100,0%)



Jag har uppmuntrats att reflektera över mitt lärande under kursen

Jag har uppmuntrats att reflektera över mitt lärande under kursen	Antal svar
1 Inte alls	0 (0,0%)
2	1 (12,5%)
3	2 (25,0%)
4	1 (12,5%)
5 Helt	3 (37,5%)
Vet ej/ Ej relevant	1 (12,5%)
Summa	8 (100,0%)



Kursmaterialet har hjälpt mig i mitt arbete att nå de förväntade studieresultaten (litteratur, e-resurser m.m.)

Kursmaterialet har hjälpt mig i mitt arbete att nå de förväntade studieresultaten (litteratur, e-resurser m.m.)	Antal svar
1 Inte alls	0 (0,0%)
2	0 (0,0%)
3	2 (25,0%)
4	4 (50,0%)
5 Helt	2 (25,0%)
Vet ej/ Ej relevant	0 (0,0%)
Summa	8 (100,0%)

